



CARADA 

CARADA健診予約 ご予約マニュアル

© 株式会社エムティーアイ All rights reserved.



1. ご利用可能時間

24時間ご利用可能です。(メンテナンス時を除く)

2. 動作環境

本サービスをご利用いただくにあたり、推奨される環境は以下の通りです。

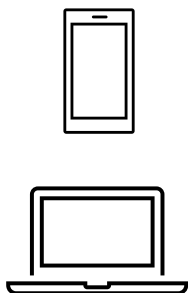
- iPhone : iOS 11以上、Safariブラウザ推奨
- Android : AndroidOS5以上、GoogleChrome最新版
- Windows : Microsoft Edge最新版、GoogleChrome最新版
- Mac : Safari最新版、GoogleChrome最新版

3. 予約サイトへのアクセス方法

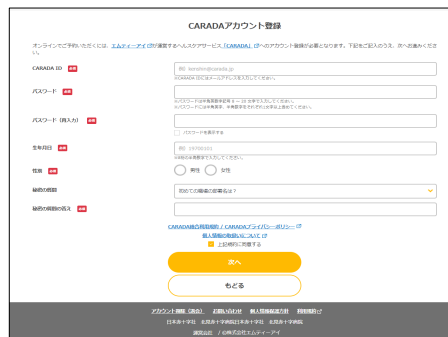
スマートフォン、パソコン等にて、以下のURLもしくは、QRコードからアクセスしてください。

別途、お送りしているものになります。

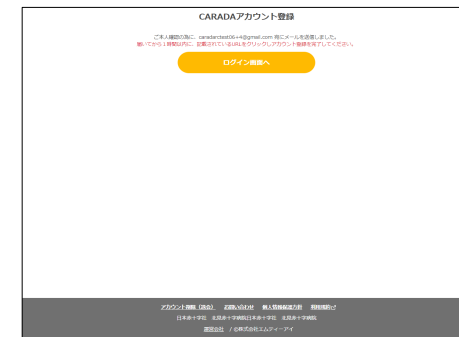
1. サイトへアクセス→予約サイトご利用開始まで



予約サイトにアクセスし
「はじめてご利用の方」を選択



CARADAアカウントを登録。
必要事項を入力し「次へ」



登録メールアドレス宛に送信された
メールを確認



生年月日、性別、お名前(カナ)を入力後
規約に同意いただき、「次へ」で完了です。



アカウントの登録が完了しましたと
表示されたら「次へ」



送信されたメール内のURLを選択

2. ホーム→ご予約完了まで



ログイン後のホーム画面から「健診の新規予約」を選択



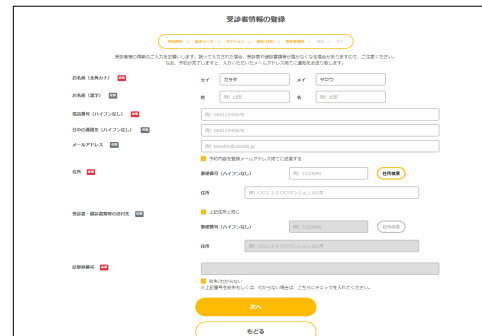
「健保等の補助がある健診」、を選択する



ご希望のコース、オプションを選択し「次へ」※選択の際は受診条件をご確認ください。



ご予約の内容を確認し、「予約する」で予約完了となります



お名前、電話番号、住所等のお客様の情報を入力し「次へ」



ご希望の日時を選択し「次へ」

1. ログイン画面

スマートフォン、パソコン等にて、URLもしくは、QRコードからアクセスしてください。

ログイン

CARADA ID
caradarctest06@gmail.com

※CARADA IDにはメールアドレスを入力してください。

パスワード
.....

ログイン状態を維持する

ログイン

[パスワードを忘れた方はこちら](#)

[CARADA ID を変更する](#)

はじめてご利用の方

アカウント削除 (退会) お問い合わせ 個人情報保護方針 利用規約

日本赤十字社 北見赤十字病院 日本赤十字社 北見赤十字病院
運営会社 / ©株式会社エムティーアイ

CARADAアカウントをお持ちの方は、
CARADA ID、パスワードを入力し
ログインしてください。

CARADAアカウントをお持ちでない方は
「はじめてご利用の方」を押してください。

2. CARADAアカウント登録

ご予約いただくにはCARADAアカウントを新規に登録していただく必要があります。
下記、ご記入の上、規約をご確認いただき、次へお進みください。

CARADAアカウント登録

オンラインでご予約いただくには、[エムティーアイ](#)が運営するヘルスケアサービス「[CARADA](#)」へのアカウント登録が必要となります。下記をご記入のうえ、次へお進みください。

CARADA ID 必須
※CARADA IDにはメールアドレスを入力してください。

パスワード 必須
※パスワードは半角英数字記号 8 ~ 20 文字で入力してください。
※パスワードには半角英字、半角数字をそれぞれ11文字以上含めてください。

パスワード (再入力) 必須
 パスワードを表示する

生年月日 必須
※8桁の半角数字で入力してください。

性別 必須 男性 女性

秘密の質問

秘密の質問の答え 必須

[CARADA総合利用規約 / CARADAプライバシーポリシー](#)
[個人情報の取扱いについて](#)
 上記規約に同意する

[アカウント削除 \(退会\)](#) [お問い合わせ](#) [個人情報保護方針](#) [利用規約](#)
日本赤十字社 北見赤十字病院 日本赤十字社 北見赤十字病院
運営会社 / ©株式会社エムティーアイ

必ず、お使いのスマートフォンもしくはパソコンで確認が可能なメールアドレスをご入力ください。

また、ご登録いただくメールアドレス宛にご本人確認のメールが送信されるため、

「@carada.jp」からのメールが受診できるよう設定のご確認をお願い致します。

ご利用規約をご確認の上、

「上記規約に同意する」にチェックを入れてください。

3. CARADAアカウントの登録(本人確認のメール送信)

CARADA IDに設定されたメールアドレス宛てにご本人確認のメールが送信されます。1時間以内にご確認をお願いします。送信されない場合は、お使いのメールアドレスの受信設定のご確認をお願い致します。



4. CARADAアカウント登録(メールのご確認)

ご本人確認のメールの認証をURLを選択すると、CARADAアカウント登録完了画面が表示されます。



メール内に記載された認証URLを選択してください。

5. CARADAアカウント登録(CARADAアカウントの登録完了)

CARADAアカウントの登録が完了し、以下の画面が表示されたら次へお進みください。



6. CARADAアカウント登録(メールのご確認)

ご予約いただくにあたり、必要となる受診資格情報をご登録いただきます。
下記、ご記入の上、規約をご確認いただき、次へお進みいただくと完了となります。

CARADA健診予約へようこそ

健康診断や人間ドック等をご予約いただくにあたり、受診資格の確認の為に以下についてご入力をお願い致します。
また、お電話等で直接ご予約が済んでいる方は、ご予約時と同様の内容を入力するようにしてください。誤った情報を入力されますと、予約済の内容を呼び出すことができません。

■ 受診者情報

生年月日 必須
※8ケタの半角数字で入力してください。

性別 必須 男性 女性

お名前 (全角カナ) 必須 セイ メイ

個人情報保護方針
 上記内容に同意する

次へ

アカウント削除 (退会) | お問い合わせ | 個人情報保護方針 | 利用規約

日本赤十字社 | 北見赤十字病院 | 日本赤十字社 | 北見赤十字病院
運営会社 / ©株式会社エムティーアイ

CARADAアカウント登録時に入力された生年月日と性別が表示されます。
表示されない場合は、あらためてご入力ください。

ご利用規約をご確認の上、
「上記規約に同意する」にチェックを入れてください。

1. 「健診の新規予約」の選択

ログイン後のホーム画面より、「健診の新規予約」を選択してください。



「健診の新規予約」を選択してください

2. 受診資格情報の入力

受診料補助の有無で「住民健診、補助を受けない健診」を選択、健診の種類で「企業・団体・学校の健診」を選択、名称(カナ)に「キタミ」と入力し、次へお進みください。

受診資格情報の確認

受診資格 > 基本コース > オプション > 施設・日時 > 個人情報 > 確認 > 完了

生年月日や性別、保険証情報の登録・変更が必要な場合は、[こちら](#)から登録・修正することができます。

個人情報

生年月日 1991年01月01日 33歳

性別 男性

受診料補助の有無 **必須**

健保等の補助がある健診

住民健診、補助を受けない健診

補助がある健診	補助がない健診
協会けんぽの健診 国保の特定健診 健康保険組合・共済組合の健診 後期高齢者の健診	会社・団体が全額ご負担される健診 在学中の学校の健診 地域の住民健診 受診者様が全額ご負担される健診

次へ

もどる

「健保等補助のある健診」を選択

3. 受診資格情報の入力

各健診コースが表示されますので、その中から受診を希望するコースを1つ選択してください。
また、各種オプション検査についても、ご希望のものを選択し次へお進みください。

基本コースの選択

受診資格 > 基本コース > オプション > 施設・日時 > 受診資格情報 > 確認 > 完了

受診する基本コースを選択してください。
基本コースを選択するには、基本コースの枠を押下するか、ラジオボタンを押下してください。
👉を押下すると、詳細をご確認いただけます。

基本コースの検索

職員健診（定期）

所要時間：約30分

基本検査項目

オプション検査

ABC検診 2,970円
胃がんの原因といわれる「ピロリ菌感染」と「胃粘膜萎縮」を測定し、将来胃がんになりやすいかを調べる検査です。

次へ

もどる

アカウント削除（退会） お問い合わせ 個人情報保護方針 利用規約
日本赤十字社 北見赤十字病院日本赤十字社 北見赤十字病院
運営会社 / ©株式会社エムティーアイ

ご希望のコースを選択してください。

受診条件があるコースについては、その条件もご確認ください。

ご希望のオプションを選択してください。

受診条件があるオプションについては、その条件もご確認ください。

4. 日時の選択

カレンダーが表示されたら、ご希望の日時を選択し、次へお進みください。

施設は沖縄県健康づくり財団を選択してください。

絞込みに市町村を選択すると枠が表示されなくなります。

カレンダーからご希望の日時を選択してください。
なお、カレンダーには、空きがある日程のみ表示されます。

5. 受診資格情報の入力

お名前や住所など、受診者様の情報を入力していただき次へお進みください。

受診者情報の登録

受診資格 > 基本コース > オプション > 施設・日時 > 受診者情報 > 確認 > 完了

受診者様の情報のご入力をお願いします。誤って入力された場合、受診票や健診書類等が届かなくなる場合がありますので、ご注意ください。
なお、予約が完了しますと、入力いただいたメールアドレス宛てに通知をお送り致します。

お名前（全角カナ） 必須	セイ <input type="text" value="カラダ"/>	メイ <input type="text" value="タロウ"/>
お名前（漢字） 任意	姓 <input type="text" value="例) 山田"/>	名 <input type="text" value="例) 太郎"/>
電話番号（ハイフンなし） 必須	<input type="text" value="例) 00012345678"/>	
日中の連絡先（ハイフンなし） 任意	<input type="text" value="例) 00012345678"/>	
メールアドレス 任意	<input type="text" value="例) kenshin@carada.jp"/>	
住所 必須	<input checked="" type="checkbox"/> 予約内容を登録メールアドレス宛てに送信する	
	郵便番号（ハイフンなし） <input type="text" value="例) 1310045"/>	<input type="button" value="住所検索"/>
	住所 <input type="text" value="例) 〇〇1-2-3 〇〇マンション101号"/>	
受診票・健診書類等の送付先 任意	<input checked="" type="checkbox"/> 上記住所と同じ	
	郵便番号（ハイフンなし） <input type="text" value="例) 1310045"/>	<input type="button" value="住所検索"/>
	住所 <input type="text" value="例) 〇〇1-2-3 〇〇マンション101号"/>	
診察券番号 必須	<input type="text"/>	

紛失/わからない
※上記番号を紛失もしくは、わからない場合は、こちらにチェックを入れてください。

「必須」となっている項目は必ず入力してください。

6. 予約内容の確認

予約内容を確認し、「予約する」を押すことで予約完了となります

予約内容の確認

受診資格 > 基本コース > オプション > 施設・日時 > 受診者情報 > 確認 > 完了

以下の内容でご予約致します。内容をご確認いただき、「予約する」を押下してください。
なお、予約が完了しますと、入力いただいたメールアドレス宛てに通知をお送り致します。

受診者情報	
お名前（全角カナ）	カラダ タロウ
お名前（漢字）	
生年月日	1991年1月1日 33歳
性別	男性
電話番号	09033334444
日中の連絡先	
メールアドレス	caradartest06+4@gmail.com <input type="checkbox"/> 予約内容を登録メールアドレス宛てに送信する
住所	〒163-1435 東京都新宿区西新宿東京オペラシティ（3 5 階）
受診票・健診書類等の送付先	上記住所と同じ
診察券番号	
健診内容	
契約種別	個別
健診区分	職域健診

省略

オプション検査	↑
ABC検査	2,970円
	2,970円（税込）

予約する

もどる

「予約する」で予約完了となります

6. 予約内容の表示

予約が完了すると、ログイン後のホーム画面に予約内容が表示されます。
日時を選択すると、予約内容の詳細をご確認いただけます。

現在の予約状況

日時	基本コース	予約状況
2024/04/30 (火) 11:00~14:30	職員健診 (定期)	申込み

健診の新規予約

受診者情報の変更

受診資格情報の変更

v1.9.0

アカウント削除 (退会) お問い合わせ 個人情報保護方針 利用規約

日本赤十字社 北見赤十字病院 日本赤十字社 北見赤十字病院
運営会社 / ©株式会社エムティーアイ

予約内容がこちらに表示されます
日時を押すと詳細をご確認いただけます